

Objekt¹



INSTRUCTIVO PARA EL GUARDIÁN
DEL MUEBLE FELIZ

HISTORIA DE OBJEKT

Esta es la historia de una casa que soñaba con estar llena de muebles lindos, duraderos y accesibles.

Nosotros también tuvimos el mismo sueño! por esta razón en nuestro estudio imaginamos una forma distinta de hacer productos. Trabajar juntos, es para nosotros la forma de hacerlo mejor, de hacerlo más grande y de hacerlo por todos. Imaginar, diseñar y producir son huellas que visualizamos localmente, sostenidas por manos y mentes brillantes. Pensamos que amoblar tu espacio es un acto de crecimiento y que sea accesible significa apoyar los sueños y el crecimiento de cada uno de ustedes.

Ale y David
y Dunna



CÓMO CUIDAR TUS MUEBLES

(o los muebles de la competencia)

Para el cuidado de tus muebles, en este sobre encontrarás:



MUEBLES LACADOS

Lo primero y lo más importante **nunca pongas cosas muy calientes o muy frías directamente en la superficie**, para esto debes utilizar aislantes para cuidar la laca y evitar el choque térmico.



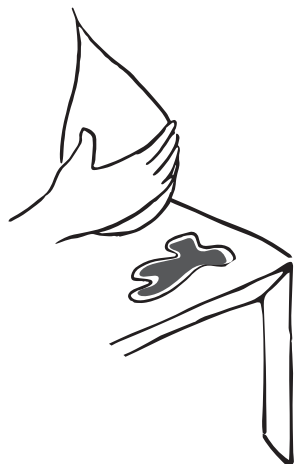
También te recomendamos mantener elementos afilados o puntiagudos fuera de la superficie para evitar rayones.





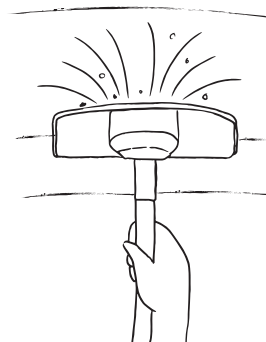
Para limpiar tus muebles, te recomendamos utilizar el paño multiusos humedecido.

En el caso de tener grasa en la superficie, utiliza una gota de jabón líquido para disolverla, seguido a esto, es necesario que retires el exeso de jabón y la seques bien.



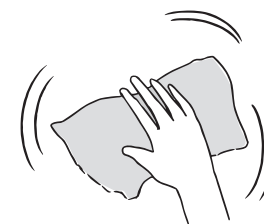
Es importante que no utilices químicos ni ceras; a la larga, esto puede tinturar las superficies, abrillantar el acabado mate y es muy posible que acumulen polvo por el medio graso de las ceras.

MUEBLES CON TEXTIL



Para darle mantenimiento a tus muebles con textil, te recomendamos aspirarlo cada 15 días. Para cepillar basuritas o pelo de mascota debes utilizar unicamente un cepillo con cerdas de goma. Estas cerdas evitan el peeling y no dañan las fibras textiles.

Al momento de limpiar las manchas de las telas, utiliza siempre el paño blanco humedecido con agua tibia. Frota la mancha en círculos hasta que salga y sécala bien para evitar cambios de color.



Recuerda utilizar siempre el paño blanco, cualquier otro color va a manchar tu mueble.

Si el textil está muy percutido, es mejor que contrates un servicio de lavado en seco.

Si decides lavar las fundas de los espaldares en máquina, retira el relleno y utiliza ciclos de lavado delicados. Nunca utilices la secadora.

MUEBLES METÁLICOS

Para limpiar tus muebles metálicos, te recomendamos utilizar el paño humedecido. En el caso de tener grasa en la superficie, utiliza una gota de jabón líquido para disolverla, retira el excedente y asegúrate de que quede bien seca.



GARANTÍA

Todos tus muebles tienen **365 días de garantía** contra defectos de fabricación y **150 días garantía** contra fallas superficiales en lacas como escamado, reventado o trizado.

Lamentablemente la garantía no cubre rayones por el uso, golpes, caídas, la exposición a choques térmicos, tapices quemados o sofás devorados por perros.

Objekt

Firma autorizada