

DESIGNBOOK

DISEÑO LOCAL



20
25

Creando objetos, muebles y diseño.

Objekt¹



DESIGNBOOK

En Objekt sabemos que un lienzo en blanco requiere tiempo. Y cualquier espacio necesita más que muebles para convertirse en tu hogar. Nuestro DESIGNBOOK es una propuesta de diseño donde encontrarás plasmado todo aquello que estás buscando, plasmamos ideas, colores, texturas y diseño, adaptándonos al espacio existente y a tus necesidades.

Segun la complejidad de tu proyecto y presupuesto que dispongas puedes elegir el designbook que mas te convenga.

01. Hada Madrina

02. al Dente

03. Save the Queen



Hada Madrina

- Cartilla de colores y materiales.
- Concepto y Look & Feel.
- Propuesta de distribución esquemática.
- Shopping Bag de muebles y accesorios.
- Presupuesto estimado por rango.

Abarca de 1 a 2 espacios

2 revisiones (8 días laborables)

\$450 + IVA

¿Qué es?

Con Hada Madrina buscamos mejorar el resultado utilizando tu mobiliario actual. Propondremos accesorios, muebles puntuales, y un moodboard para potencializar tu espacio y los nuevos elementos.

¿Qué necesitamos de ti?

- Plano, dibujo o sketch con medidas del espacio
- Fotografías del lugar





al DENTE

- Cartilla de colores y materiales.
- 1 propuesta de Diseño esquemática.
- Concepto y Look & Feel.
- Propuesta de distribución esquemática.
- Shopping Bag de muebles.
- Presupuesto estimado por rango.
- Imagenes 2d
- Planta Arquitectónica
- Visualización 3D del espacio en sketchup.

Abarca hasta 3 espacios

2 revisiones (15 días laborables)

\$850 + IVA

¿Qué es?

Con al DENTE daremos un giro completo a tu espacio. Haremos un rediseño, pensando en tus gustos y necesidades. Cambiaremos tu mobiliario, los accesorios y la forma en que entendías el espacio.

¿Qué necesitamos de ti?

- Fotografías del lugar
- Tiempo para una visita técnica realizada por alguien de nuestro equipo.

Save the Queen

- Moodboard.
- Cartilla de color y materiales.
- 2 propuestas de Diseño esquemáticas.
- Concepto y Look & Feel.
- Propuesta de distribución esquemática.
- Shopping Bag: muebles y accesorios(styling).
- Imágenes 2d y 3d.
- Planta Arquitectónica.
- Plano base iluminación.
- Acabado de pisos y paredes.
- 2 elevaciones y 1 corte.
- Fotomontaje del espacio con texturas
- Presupuesto Estimado por rango.

Abarca hasta 5 espacios

4 revisiones (30 días laborables)

Asistencia 1 mes post diseño

\$1200 + IVA

¿Qué es?

Una propuesta integral, si tu espacio es un lienzo en blanco, este book es para ti. Con Save the QUEEN, intervenimos en el diseño de: paredes, colores, texturas, mobiliario y accesorios. Además nos encargamos del montaje del mobiliario dentro de los espacios.

¿Qué necesitamos de ti?

- Tiempo para una visita técnica realizada por alguien de nuestro equipo.



1. Diseño a la medida

Tenemos varios DESIGN BOOKS que se ajustan a tus necesidades, tanto en presupuesto como en diseño, escoge el que más te guste.

2. Queremos conocerte

En esta segunda etapa te entregamos un formulario con preguntas desarrolladas para entender tu visión, necesidades, gustos y requisitos.

Todos los books disponen de esta etapa

3. Conozcamos tu espacio

Vamos a necesitar las medidas en un croquis sencillo y fotos hechas con tu celular. El equipo de interiorismo de Objekt1 traducirá la información para crear tu nuevo diseño.

*al DENTE y Save the Queen incluyen la visita



4. Moodboard y Conceptualización

En este punto recibirás el moodboard, cartilla de colores, materiales , look & feel y 3d esquemáticos del proyecto.

Todos los books disponen de esta etapa



5. Manos a la obra

En este punto se comienza a trabajar en tu espacio, vas a poder tener varias reuniones on-line y presenciales con el equipo para visualizar los avances de tu proyecto. Podrás revisar, modificar y pedir ajustes según el book que haz elegido.

*Aplica para books: alDENTE & Save the Queen.



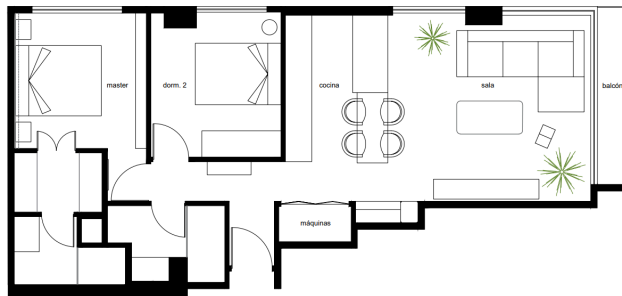
Previo a la intervencion del proyecto sea en obra civil, fabricacion de muebles, o styling recibirias to book completo donde encontraras una visualizacion 3d de los distintos espacios y Shopping Bag de Productos.



LOOK & FEEL

El proyecto y el diseño indicados en este plano es propiedad intelectual de Objekt1 S.A.S. Está prohibida su utilización total o parcial sin la expresa autorización de la empresa.

Objekt1



PLANTA ESQUEMÁTICA

El proyecto y el diseño indicados en este plano es propiedad intelectual de Objekt1 S.A.S. Está prohibida su utilización total o parcial sin la expresa autorización de la empresa.

Objekt1




VISUALIZACIÓN 3D DEL ESPACIO

El proyecto y el diseño indicados en este plano es propiedad intelectual de Objekt1 S.A.S. Está prohibida su utilización total o parcial sin la expresa autorización de la empresa.

Objekt1

BENEFICIOS

1. Diseño personalizado de espacios. Por arquitectos, y diseñadores de interiores.
2. Diseño personalizado de productos por diseñadores de producto y diseñadores gráficos.
3. Descuentos diferenciados desde 10% hasta 15% según el monto de compra.
4. Alianzas estratégicas y descuentos con proveedores de luminaria, pintores, papel tapiz, etc.




PROYECTO NZ
OBJEKT

QUITO




PROYECTO MIRADOR
OBJEKT

MACHACHI




PROYECTO D&G
OBJEKT

QUITO



**PROYECTO VO
OBJEKT**

GUAYAQUIL



PROYECTO AH
OBJEKT

QUITO



PROYECTO OLMO
OBJEKT

QUITO



PROYECTO OLVIA
OBJEKT

QUITO



NOSOTROS

No se puede hacer agua mezclando hidrógeno y oxígeno.

Esto es Objekt, una rara química que abrió sus puertas hace 4 años. Hoy somos más grandes; somos todas las personas detrás de la marca. Somos el resultado de varios oficios que honramos, las personas creativas que empujan el carrito de la innovación y el desarrollo en este país. Somos nuestra sociedad de agua y tierra que moldea formas a través del tiempo como si se tratara de un discurso estético; nosotros lo llamamos arquitectura esencial. Y estamos seguros que la democratización del diseño es la base de este camino del que todos somos parte.

Somos las manos que nos hacen, la industria que nos impulsa y el corazón de las personas que nos usan. Somos muebles bien hechos, hechos para durar.

EQUIPO



ID. David Intriago



Arq. Alejandra Arellano



Arq. Andres Arellano



Arq. Andrea Erazo



Diego Tapia




Camila Saravia



Joan Carolina Vargas

PRESS



- a. 2021 - Dwell Magazine
- b. 2022 - Casas Project
- c. 2022 - Revista Clave
- d. 2023 - Revista Inhaus

DESIGN TO LAST

DISEÑO LOCAL



20
25

Quito: Av. Francisco de Orellana y Colina.

Guayaquil: Av. Samborondón, KM 2.5, Plaza Moderna, Piso 2, Local #28.

Fábrica: Pasaje N53C, atrás del Colegio Británico

Cel: 098 7790 249

Objekt¹